



SEGUROS CHACO S.A. DE SEGUROS Y REASEGUROS

Mcal. López N° 5233 c/ Cnel. Cabrera - Teléf.: 605 600 R.A. - E-mail: chaco@seguroschaco.com.py
Fax: 444 032 Asunción - Paraguay

SEGUROS CHACO S.A. DE SEGUROS Y REASEGUROS

BALANCE GENERAL AL: 30/06/2024

Con cifras comparativas al: 30/06/2023

(Expresado en Guaranies)

ACTIVO	Año Actual	Año Anterior	PASIVO Y PATRIMONIO NETO	Año Actual	Año Anterior
Activo Corriente			Pasivo Corriente		
Disponibilidades	2.179.272.416	2.228.794.433	Deudas con Asegurados	25.940.252	27.197.928
Inversiones	20.145.503.460	19.855.149.403	Deudas por Coaseguros	309.525.366	265.602.355
Créditos Técnicos Vigentes	8.332.746.323	7.850.976.213	Deudas por Reaseguros	79.882.223	38.913.629
Bienes y Derechos Recibidos en Pago	5.739.999	15.534.332	Deudas con Intermediarios	1.365.314.625	1.400.115.527
Activo no Corriente			Otras Deudas Técnicas	162.662.330	61.451.411
Créditos Técnicos Vencidos	337.453.767	430.694.567	Obligaciones Administrativas	208.163.877	210.003.159
Créditos Administrativos	267.653.153	241.878.831	Provisiones Técnicas de Seguros	8.992.268.346	8.967.781.678
Inversiones	4.118.102.829	3.728.629.277	Provisiones Técnicas de Siniestros	4.765.744.139	4.380.473.862
Bienes de Uso	182.736.017	191.435.406	Utilidades Diferidas	87.576.828	81.184.122
Activos Diferidos	1.511.811.145	1.621.876.617	Pasivo no Corriente		
			Deudas por Reaseguros	0	0
			PASIVO TOTAL	15.997.077.986	15.432.723.671
			Patrimonio Neto		
			Capital Social	10.000.000.000	8.000.000.000
			Cuentas Pendientes de Capitalización	0	2.000.000.000
			Reservas	6.797.196.977	5.797.196.977
			Resultados Acumulados	0	0
			Resultado del Ejercicio	4.286.744.146	4.935.048.431
			PATRIMONIO NETO	21.083.941.123	20.732.245.408
TOTAL ACTIVO	37.081.019.109	36.164.969.079	TOTAL PASIVO Y PATRIMONIO NETO	37.081.019.109	36.164.969.079

CUENTAS DE ORDEN Y CONTINGENCIAS	Año Actual	Año Anterior
Capitales Asegurados	3.033.988.933.449	2.800.250.815.534
Capitales Asegurados Cedidos	2.322.929.285.811	2.107.756.165.837
Cuentas de Orden y Contingencias	331.932.137.992	303.671.187.558
TOTAL DE CUENTAS DE ORDEN Y CONTINGENCIAS	5.688.850.357.252	5.211.678.168.929

LIC. MIRIAN TORRES MENDOZA

Contadora

PAT. PROF. N° 010-0040567

LIC. SADIT RIOS DE CANO

Gerente Administrativo

ABOG. ADRIAN VELLILA FERNANDEZ

Presidente

LIC. MANUEL JOSE QUINTANA CABALLERO

Síndico




SEGUROS CHACO S.A. DE SEGUROS Y REASEGUROS

Mcal. López N° 5233 c/ Cnel. Cabrera - Teléf.: 605 600 R.A. - E-mail: chaco@seguroschaco.com.py
Fax: 444 032 Asunción - Paraguay

SEGUROS CHACO S.A. DE SEGUROS Y REASEGUROS ESTADO DE RESULTADOS AL: 30/06/2024

Con Cifras Comparativas al : 30/06/2023
(Expresado en Guaranies)

	Año Actual	Año Anterior
INGRESOS TECNICOS DE PRODUCCION		
Primas Directas	17.803.413.495	16.889.377.918
Primas Reaseguros Aceptados	435.718.367	447.349.118
Desafectación de Provisiones Técnicas de Seguros	0	0
EGRESOS TECNICOS DE PRODUCCION		
Primas de Reaseguros Cedidos	952.379.066	968.926.185
PRIMAS NETAS GANADAS	17.286.752.796	16.367.800.851
SINIESTROS		
Siniestros	4.590.997.667	3.813.963.835
Gastos de Liquidación de Siniestros , Salvataje y Recupero	285.121.497	125.685.332
Siniestros Reaseguros Aceptados	73.366.694	120.717.440
Constitución de Provisiones Técnicas de Siniestros	2.261.760.029	1.499.670.218
RECUPERO DE SINIESTROS		
Recupero de Siniestros	129.774.202	218.722.811
Siniestros Recuperados Reseguros Cedidos	266.688.037	28.167.132
Desafectación de Provisiones Técnicas de Siniestros	1.876.489.755	1.268.324.493
SINIESTROS NETOS OCURRIDOS	4.938.293.893	4.044.822.389
UTILIDAD/PERDIDA TECNICA BRUTA	12.348.458.903	12.322.978.462
OTROS INGRESOS TECNICOS		
Reintegro de Gastos de Producción	209.277.160	204.173.981
Otros ingresos por Reaseguros Cedidos	0	0
Desafectación de Provisiones	405.748.920	302.230.338
OTROS EGRESOS TECNICOS		
Gastos de Producción	2.496.095.482	2.275.588.889
Gastos de Cesión de Reaseguros	1.994.795.965	1.701.849.412
Gastos de Reaseguros Aceptados	0	0
Gastos Técnicos de Explotación	5.527.833.885	5.054.702.473
Constitución de Provisiones	510.525.406	384.469.744
UTILIDAD/PERDIDA TECNICA NETA	2.434.234.245	3.412.772.263
INGRESOS DE INVERSION	2.688.360.643	3.061.854.068
GASTOS DE INVERSION	515.288.428	1.113.130.056
UTILIDAD/PERDIDA NETA SOBRE INVERSIONES	2.173.072.215	1.948.724.012
RESULTADOS EXTRAORDINARIOS (NETOS)	73.852.997	53.121.967
UTILIDAD/PERDIDA NETA ANTES DE IMPUESTOS	4.681.159.457	5.414.618.242
Impuesto a la Renta	394.415.311	479.569.811
UTILIDAD/PERDIDA NETA DEL EJERCICIO	4.286.744.146	4.935.048.431


LIC. MIRIAN TORRES MENDOZA
Contadora

PAT. PROF. N° 010-0040567


LIC. SADIT E. RÍOS DE CANO
Gerente Administrativo


ABOG. ADRIAN VELILLA FERNANDEZ
Presidente


LIC. MANUEL JOSE QUINTANA CABALLERO
Sindicado



SEGUROS CHACO S.A. DE SEGUROS Y REASEGUROS

Mcal. López Nº 5233 c/ Cnel. Cabrera - Teléf.: 605 600 R.A. - E-mail: chaco@seguroschaco.com.py
 Fax: 444 032 Asunción - Paraguay

SEGUROS CHACO S.A. DE SEGUROS Y REASEGUROS ESTADO DE VARIACION DEL PATRIMONIO NETO

AL 30/06/2024

Con Cifras comparativas al : 30/06/2023
 (Expresado en Guaraníes)

Descripción de Movimientos	Capital Integrado		Pendientes Aportes a Capitalizar	Reservas sobre Utilidades			Reservas Patrimoniales De Revalu	Resultados		Total Patrimonio
	Efectivo	Capital Secundario		Legal	Estatutaria	Facultativas		Acumulados	Del Ejercicio	
Saldo al 30/06/2022	8.000.000.000	0	0	1.600.000.000	4.953.341.003	0	197.196.977	0	4.798.511.091	19.549.049.071
1. Transf. del Resultado del Ejercicio Anterior	0	0	0	0	0	0	0	0	0	0
2. Integración de Capital	0	0	2.000.000.000	0	(2.000.000.000)	0	0	0	0	0
3. Aportes a Capitalizar	0	0	0	0	1.046.658.997	0	0	0	(1.046.658.997)	0
4. Constitución de Reservas	0	0	0	0	0	0	0	0	0	0
5. Capitalización de Reservas	0	0	0	0	0	0	0	0	0	0
6. Ajustes de Resultados Anteriores	0	0	0	0	0	0	0	0	0	0
7. Distribución de Dividendos	0	0	0	0	0	0	0	0	(3.751.852.094)	(3.751.852.094)
8. Otros: Capitaliz. Utilidades	0	0	0	0	0	0	0	0	0	0
9. Resultado del Ejercicio	0	0	0	0	0	0	0	0	4.935.048.431	4.935.048.431
Saldo al 30/06/2023	8.000.000.000	0	2.000.000.000	1.600.000.000	4.000.000.000	0	197.196.977	0	4.935.048.431	20.732.245.408
1. Transf. del Resultado del Ejercicio Anterior	8.000.000.000	0	2.000.000.000	1.600.000.000	4.000.000.000	0	197.196.977	0	4.935.048.431	20.732.245.408
2. Integración de Capital	0	0	0	0	0	0	0	0	0	0
3. Aportes a Capitalizar	0	0	(2.000.000.000)	0	0	0	0	0	0	(2.000.000.000)
4. Constitución de Reservas	2.000.000.000	0	0	0	1.000.000.000	0	0	0	(1.000.000.000)	0
5. Capitalización de Reservas	0	0	0	0	0	0	0	0	0	0
6. Ajustes de Resultados Anteriores	0	0	0	0	0	0	0	0	(4.935.048.431)	(4.935.048.431)
7. Distribución de Dividendos	0	0	0	0	0	0	0	0	(3.935.048.431)	(3.935.048.431)
8. Otros: Capitaliz. Utilidades	0	0	0	0	0	0	0	0	0	0
9. Resultado del Ejercicio	0	0	0	0	0	0	0	0	4.286.744.146	4.286.744.146
Saldo al 30/06/2024	10.000.000.000	0	0	1.600.000.000	5.000.000.000	0	197.196.977	0	4.286.744.146	21.083.941.123

LIC. SADIT E. RIOS DE CANO
 Gerente Administrativo

LIC. MANUEL J. QUINTANA CABALLERO
 Síndico

ABOG. ADRIAN VELLILLA FERNANDEZ
 Presidente

LIC. MIRIAN TORRES MENDOZA
 Contador/a
 PAT. PROF. Nº 010-0040567



SEGUROS CHACO S.A. DE SEGUROS Y REASEGUROS

Mcal. López Nº 5233 c/ Cnel. Cabrera - Teléf.: 605 600 R.A. - E-mail: chaco@seguroschaco.com.py
Fax: 444 032 Asunción - Paraguay

SEGUROS CHACO S.A. DE SEGUROS Y REASEGUROS

ESTADO DE FLUJO DE EFECTIVO AL: 30/06/2024

Con Cifras Comparativas al : 30/06/2023

(Expresado en Guaraníes)

	Año Actual	Año Anterior
A. FLUJO DE EFECTIVO DE LAS ACTIVIDADES OPERATIVAS		
Cobros a Clientes	18.716.062.175	17.756.457.376
Pagos de Sinestros	(4.553.023.619)	(3.813.476.664)
Pagos a Proveedores y al Personal	(5.646.876.122)	(6.825.217.502)
Pago a Reaseguros	(1.903.647.662)	(1.007.839.814)
Pago de Impuestos	(560.000.620)	(611.773.527)
Flujos Netos de Efectivo por Actividad Operativas	6.052.514.152	5.498.149.869
B. FLUJOS DE EFECTIVO POR ACTIVIDADES DE INVERSION		
Adquisición de Activos Fijos	(120.800.705)	(184.482.204)
Inversiones Recuperadas	(478.910.181)	(1.286.196.326)
Ingresos/Egresos Financieros Netos(Productos de Inversión)	(1.416.799.466)	(1.191.675.484)
Flujos Netos de Efectivos por Actividades de Inversión	(2.016.510.352)	(2.662.354.014)
C. FLUJOS DE FONDOS POR ACTIVIDADES DE FINANCIAMIENTO		
Dividendos Pagados a Accionistas	(4.935.048.431)	(4.798.211.091)
Otros	0	0
Flujos Netos de Efectivo por Actividades de Financiamiento	(4.935.048.431)	(4.798.211.091)
Efecto de las Variaciones del Tipo de Cambio s/ el Efectivo y sus Equivalentes	849.522.614	1.257.570.705
INCREMENTO (DISMINUCIÓN)NETOS DE EFECTIVOS Y EQUIVALENTES	(49.522.017)	(704.844.531)
EFECTIVOS Y EQUIVALENTES AL INICIO DEL EJERCICIO	2.228.794.433	2.933.638.964
EFECTIVO Y EQUIVALENTES AL CIERRE DEL EJERCICIO	2.179.272.416	2.228.794.433

LIC. MIRIAN TORRES MENDOZA

Contadora

PAT/ PROF. N° 010-0040567

LIC. SADIT E. RIOS DE CANO

Gerente Administrativo

ABOG. ADRIAN VELILLA FERNANDEZ

Presidente

LIC. MANUEL JOSE QUINTANA CABALLERO

Sindico



NOTAS A LOS ESTADOS FINANCIEROS Al 30 de Junio de 2024

NOTA 1. EL ENTE

Los Estatutos Sociales de **SEGUROS CHACO S.A. DE Seguros y Reaseguros** fueron aprobados por Decreto del Poder Ejecutivo N° 32.259, de fecha 4 de julio de 1977 e inscriptos en el Registro Público de Comercio bajo el N° 577, folio 130 y siguientes, modificados por escritura N° 241 autorizada por el Escribano Don Adolfo Vázquez Ramos en fecha 18 de octubre de 1.984. Esta modificación fue aprobada por Decreto del Poder Ejecutivo N° 13.655 del 7 de febrero de 1986, habiéndose inscripta la modificación en el Registro Público de Comercio bajo el N° 206, folios 183 y siguientes del libro seccional respectivo.

Según Escritura N° 79, pasada el Escribano Lorenzo Benítez López en fecha 4 de octubre de 1999 se da lugar a la transcripción de Acta de Asamblea General Extraordinaria de Accionistas de Seguros Chaco S.A. de Seguros y Reaseguros sobre modificación de Estatutos Sociales, inscripta en la Dirección General de Registro Público de Comercio, bajo el N° 1.373 Serie "A", folio 10.787 y siguientes del libro seccional respectivo en fecha 2 de diciembre de 1.999.

La duración de la Sociedad fue prevista en (99) noventa y nueve años a contar de la fecha de inscripción de los Estatutos Sociales en el Registro Público de Comercio.

La Sociedad tiene como objeto principal:

Realizar operaciones de seguros, reaseguros contra toda clase de riesgo y toda clase de operaciones relacionadas con arreglo a las leyes vigentes y a las disposiciones que adopte el Directorio.

El funcionamiento y las operaciones de la Sociedad se rigen por sus Estatutos Sociales, el Código Civil, la Ley 827/96 de Seguros y sus reglamentaciones dictadas por la Superintendencia de Seguros del Banco Central del Paraguay, la Ley 125/91 modificada por la Ley 2421/04, sus decretos y resoluciones reglamentarias, entre otras.

La operación de la Sociedad está afectada por los siguientes tributos:

- a) Impuesto al Valor Agregado.
- b) Impuesto a la Renta Empresarial General.



SEGUROS CHACO S.A. DE SEGUROS Y REASEGUROS

Mcal. López N° 5233 c/ Cnel. Cabrera - Teléf.: 605 600 R.A. - E-mail: chaco@seguroschaco.com.py
Fax: 444 032
Asunción - Paraguay

NOTA 2. POLITICAS CONTABLES

Para la preparación y presentación de los Estados Financieros, la Sociedad adopta las siguientes Políticas de Contabilidad, siguiendo los Lineamientos Generales de las Prácticas Contables usuales en Compañías de Seguros.

a. Efecto de la inflación sobre los Estados Financieros

Los Estados Financieros han sido preparados en base a cifras históricas, sin considerar el efecto que las variaciones del poder adquisitivo de la moneda pudieran tener sobre los mismos, debido a que la corrección monetaria no constituye todavía una Práctica Contable Generalmente Aceptada en el Paraguay.

b. Ingresos por Primas y Constitución de Provisiones Técnicas de Seguros

Los Ingresos por Prima de los Seguros de ramos generales se contabilizan por el Método de lo Devengado durante la vigencia de las pólizas, descargándose simultáneamente la porción de Provisiones de Riesgos en Curso constituida sobre el total de las Primas No Devengadas.

Las Provisiones de Riesgos en Curso se constituyen con la emisión de cada póliza, por el valor total de la prima.

c. Rubros en moneda extranjera

Los saldos en moneda extranjera han sido valuados a las tasas cambiarias publicadas por el Banco Central del Paraguay, al cierre de los ejercicios 2024 y 2023, respectivamente, tal como se detalla a continuación:

Moneda	2.024	2.023
Dólares Americanos	7.539,62	7.266,05

d. Bienes de Uso

Los Bienes de Uso se hallan valuados a su costo de adquisición, el revalúo obligatorio de los Bienes del Activo Fijo, se realiza de acuerdo a lo establecido en el artículo N° 11 de la Ley N° 6380/19 de la Subsecretaría de Estado de Tributación.

Las Depreciaciones son computadas a partir del año siguiente de la incorporación al Activo de la Compañía mediante cargos a resultados sobre la base del sistema lineal, según los años de vida útil restantes incluyendo del propio ejercicio que se liquida.



SEGUROS CHACO S.A. DE SEGUROS Y REASEGUROS

Mcal. López N° 5233 c/ Cnel. Cabrera - Teléf.: 605 600 R.A. - E-mail: chaco@seguroschaco.com.py
Fax: 444 032 Asunción - Paraguay

e. Constitución de Provisiones Técnicas de Seguros

Las Provisiones de Riesgos en Curso y las Reservas Matemáticas se constituyeron de acuerdo a los criterios y parámetros establecidos en la Resolución SS. RG N° 06/97, la Resolución SS.RG. N° 197/05 y sus modificatorias de la Superintendencia de Seguros.

f. Constitución de Provisiones Técnicas de Siniestros.

Las Provisiones de Siniestros Pendientes se constituyeron de acuerdo a los criterios y parámetros establecidos en la Resolución SS. RG N° 06/97, la Resolución SS.RG. N° 197/05 y sus modificatorias de la Superintendencia de Seguros.

g. Participación en otras Sociedades

Seguros Chaco S.A. de Seguros y Reaseguros no tiene participación en otras empresas.

h. Presentación de Estados Financieros

La Compañía presenta sus Estados Financieros del 2024 con cifras comparativas con relación al ejercicio anterior, en virtud a la Resolución SS. RG N° 171/07 que obliga esta forma de presentación a partir del Ejercicio cerrado al 30 de junio de 2008.

i. Composición del Capital y Características de las Acciones

Capital Integrado con Acciones	G.	10.000.000.000
Valor Nominal de cada acción G. 100.000. Total 100.000 Acciones		

j. Nómina del Directorio 2022 - 2024

Presidente Honorario: Emilio Lionel Martin Velilla Laconich (†)

Presidente: Adrián Alberto Velilla Fernández

Vicepresidente 1°: Marcelo Emilio Velilla Fernández

Vicepresidente 2°: Nelly Cristina Fernández de Velilla

Directores Titulares: Marianela Velilla Fenández

Julia Angelica Velilla Laconich

Directores Suplentes: Rafael Fernando Arréllaga Velilla

Bibiana Matilde Gill Ramirez

Síndico Titular: Manuel José Quintana Caballero

Síndico Suplente: Carlos Duarte Recalde



SEGUROS CHACO S.A. DE SEGUROS Y REASEGUROS

Mcal. López N° 5233 c/ Cnel. Cabrera - Teléf.: 605 600 R.A. - E-mail: chaco@seguroschaco.com.py
Fax: 444 032
Asunción - Paraguay

k. Reconocimiento de Ganancias y Pérdidas

Para el reconocimiento de las Ganancias y Pérdidas se ha aplicado el Principio Contable de lo Devengado.

NOTA 3. DISPONIBILIDADES

Los saldos que se presentan en Caja de Ahorro en moneda extranjera, se exponen en el Balance General al tipo de cambio vigente al Cierre del Ejercicio de acuerdo a los datos proporcionados por el Banco Central del Paraguay; las diferencias cambiarias originadas por las fluctuaciones del tipo de cambio entre las fechas de concertación de las operaciones y su liquidación o valuación al Cierre del Ejercicio Anual de las operaciones son reconocidas en el Estado de Resultados. El saldo de cada cuenta de Disponibilidades se expone a continuación:

Descripción	En guaraníes	
	Saldos al	
	30/06/2024	30/06/2023
Caja	130.271.559	276.563.237
Recaudaciones a Depositar	128.271.559	274.563.237
Fondo Fijo	2.000.000	2.000.000
Bancos y Otras Entidades Financieras		
Bancos Cuentas Corrientes M/L	1.739.457.385	1.684.285.965
Banco Itaú Paraguay S. A. M/L	671.804.213	505.583.349
Banco Continental S. A. E. C. A. M/L	932.549.793	906.212.357
Visión Banco S. A. E. C. A. M/L	79.708.591	205.084.980
Banco Basa S.A.	55.394.788	67.405.279
Bancos Cuentas Corrientes M/E	309.543.472	267.945.231
Banco Itaú Paraguay S. A. M/E	91.719.779	82.446.852
Banco Continental S. A. E. C. A. M/E	217.823.693	185.498.379
TOTAL	2.179.272.416	2.228.794.433

NOTA 4. CREDITOS TECNICOS VIGENTES

Registra los derechos técnicos provenientes de la emisión de Contratos de Seguros; de Coaseguros; de Reaseguros, tal como se expone a continuación:

Descripción	En guaraníes	
	Saldos al	
	30/06/2024	30/06/2023
Deudores por Premios	5.417.895.648	5.286.797.697
Deudores por Coaseguros	2.870.837.748	2.521.009.726
Deudores por Reaseguros - Local	43.180.401	43.030.844
Comisiones a Recuperar s/Primas Anuladas	832.526	137.946
TOTALES	8.332.746.323	7.850.976.213





SEGUROS CHACO S.A. DE SEGUROS Y REASEGUROS

Mcal. López N° 5233 c/ Cnel. Cabrera - Teléf.: 605 600 R.A. - E-mail: chaco@seguroschaco.com.py
Fax: 444 032
Asunción - Paraguay

NOTA 5. CREDITOS TECNICOS VENCIDOS

Registra los derechos técnicos provenientes de la emisión de Contratos de Seguros; de Coaseguros; de Reaseguro, que a la fecha se encuentran vencidos. La composición es la siguiente:

Descripción	En guaraníes	
	Saldo al	
	30/06/2024	30/06/2023
Deudores por Premios	834.620.793	938.116.781
Deudores por Coaseguros	8.904.000	0
Deudores por Reaseguros - Local	27.742.290	545.894
Deudores por Reaseguros - Exterior	20.202.114	0
Comisiones a Recuperar s/Primas Anuladas	89.118	0
Total Técnicos Vencidos	891.558.315	938.662.675
Menos: Provisiones	(554.104.548)	(507.968.108)
TOTALES	337.453.767	430.694.567

NOTA 6. CREDITOS ADMINISTRATIVOS

Representan los derechos originados por las Operaciones Administrativas realizadas por la Compañía que se exponen a continuación:

Descripción	En guaraníes	
	Saldo al	
	30/06/2024	30/06/2023
Cuentas por Cobrar Operativa	267.653.153	241.878.831
Deudores en Gestión de Cobro	5.240.000	0
Total Créditos Administrativos	272.893.153	241.878.831
Menos: Provisiones	(5.240.000)	0
TOTALES	267.653.153	241.878.831

NOTA 7. BIENES Y DERECHOS RECIBIDOS EN PAGO

Representan bienes y derechos recibidos por la Compañía de los Asegurados, como pago de Primas adeudadas por Contratos de Seguro suscriptos y/o Bienes Recibidos por Recupero de Siniestros:



[Handwritten signature]



SEGUROS CHACO S.A. DE SEGUROS Y REASEGUROS

Mcal. López N° 5233 c/ Cnel. Cabrera - Teléf.: 605 600 R.A. - E-mail: chaco@seguroschaco.com.py
Fax: 444 032 Asunción - Paraguay

En guaraníes

Descripción	Saldo al	
	30/06/2024	30/06/2023
Bienes y Derechos Recibidos en Pago		
Bienes y Derechos Recibidos por Recupero de Siniestros	27.248.181	23.644.332
Cuentas por Cobrar	27.248.181	23.644.332
Total Bienes y Derechos Recibidos en Pago	27.248.181	23.644.332
Menos: Previsiones s/Bienes y Derechos Recibidos	(21.508.182)	(8.110.000)
TOTAL NETO DE PREVISIONES	5.739.999	15.534.332

NOTA 8. INVERSIONES

Son colocaciones de valores que tienen como propósito obtener Renta para respaldar la Solvencia a la Compañía. El rubro está compuesto por Inversiones en entidades Financieras, Bancarias y otras entidades no Bancarios ni Financieras, que se exponen a continuación:

En guaraníes

Descripción	Saldo al	
	30/06/2024	30/06/2023
TITULOS VALORES DE RENTA FIJA - LOCAL		
Certificado de Deposito de Ahorro	20.863.552.230	19.889.930.625
Banco Rio S. A.	2.411.063.830	2.313.410.283
Banco Interfisa S. A. E. C. A.	1.455.513.090	1.642.908.050
Banco Continental S. A. E. C. A.	100.000.000	100.000.000
Banco Regional S. A.	0	435.963.000
Banco Basa S.A.	400.000.000	400.000.000
Zeta Banco S.A.E.C.A.(ex Finexpar)	1.364.679.100	1.277.107.995
Banco GNB Paraguay S.A.E.C.A.	780.000.000	750.000.000
Bancop S. A.	1.665.112.950	1.600.220.452
Banco Familiar S. A.	1.100.000.000	1.100.000.000
Visión Banco S. A. E. C. A.	1.451.384.730	1.407.078.141
Finlatina S. A. de Finanzas	700.000.000	700.000.000
Banco Atlas S. A. E. C. A.	845.830.050	759.911.565
Financiera Paraguayo Japonesa S. A	940.000.000	875.000.000
Solar Banco S.A.E.	1.748.924.350	1.615.644.814
Tú Financiera S. A.	1.000.000.000	900.000.000
Banco Sudameris Bank S.A.E.C.A.	2.276.372.910	1.657.889.000
Fic S.A. de Finanzas	927.652.570	834.843.575
Financiera UENO S.A.E.C.A.	1.697.018.650	1.519.953.750



[Handwritten signature]



SEGUROS CHACO S.A. DE SEGUROS Y REASEGUROS

Mcal. López Nº 5233 c/ Cnel. Cabrera - Teléf.: 605 600 R.A. - E-mail: chaco@seguroschaco.com.py
Fax: 444 032
Asunción - Paraguay

Títulos de Inversión	1.745.471.500	2.083.944.500
Banco Itau Paraguay S.A.	188.490.500	381.651.250
Banco Basa S.A.	0	108.990.750
Banco Sudameris Bank S.A.E.C.A.	226.188.600	72.660.500
Banco Regional S. A.	0	145.321.000
Zeta Banco S.A.E.C.A. (ex Finexpar)	125.396.200	122.660.500
Automaq S.A.E.C.A.	50.000.000	50.000.000
Nucleo S.A:	0	100.000.000
Telecel S.A.E.	250.000.000	300.000.000
Imperial Cía. Distribuid. Petrol.y Derivados SAE	150.000.000	150.000.000
Financiera Paraguayo Japonesa SAECA	100.000.000	100.000.000
Incade S.A.E.	50.000.000	50.000.000
Agencia Financiera de Desarrollo (AFD)	100.000.000	100.000.000
S.A.C.I. H. Petersen	100.000.000	100.000.000
Comfar S.A.E.C.A.	100.000.000	100.000.000
Vilux S.A.	50.000.000	50.000.000
Cooperativa Chortitzer Ltda.	75.396.200	72.660.500
Frigorífico Concepción S.A.	180.000.000	80.000.000
Sub Total Valores de Renta Fija	22.609.023.730	21.973.875.125
Depósitos Restringidos	259.899.250	259.899.250
Depós.Embargados - Bco. Continental S.A.	259.899.250	259.899.250
Intereses Devengados s/Renta Fijja	929.693.705	728.776.277
Intereses Documentados	1.894.997.969	1.846.405.842
Intereses a Devengar	(965.304.264)	(1.117.629.565)
TITULOS VALORES DE RENTA VARIABLE - LOCAL	385.866.320	571.742.899
Visión Banco S. A. E. C. A. (Acciones)	0	191.800.000
Cuota Particip. - Fondo Mutuo M/L- Investor S.A.	300.000.000	300.000.000
Cuota Particip. - Fondo Mutuo M/E- Investor S.A.	85.866.320	79.942.899
Dividendos y Participaciones - Renta Variable	79.123.284	49.485.129
Divid.y Particip. - Rendimiento Fondo Mutuo	79.123.284	49.485.129
TOTAL INVERSIONES	24.263.606.289	23.583.778.680





SEGUROS CHACO S.A. DE SEGUROS Y REASEGUROS

Mcal. López Nº 5233 c/ Cnel. Cabrera - Teléf.: 605 600 R.A. - E-mail: chaco@seguroschaco.com.py
Fax: 444 032
Asunción - Paraguay

NOTA 9. PARTICIPACION EN OTRAS SOCIEDADES.

Razón Social	Ramo del Negocio	Moneda Invertida	País	% de Participación	Capital Invertido al	
					Año Actual	Año Anterior
SEGUROS CHACO S.A. DE SEGUROS NO CUENTA CON PARTICIPACION EN OTRAS SOCIEDADES						

NOTA 10. PROPIEDADES, PLANTAS Y EQUIPOS

Este rubro está compuesto por bienes adquiridos para uso de la Compañía y agrupados en las siguientes cuentas: Muebles e Instalaciones, Maquinarias y Equipos de Oficina y Rodados. El saldo de cada cuenta se expone a continuación:

Descripción	Costo Revaluado Año Anterior	Altas	Bajas	Ajustes	En guaraníes
					Costo Revaluado Año Actual
Muebles e Instalaciones	319.182.923	994.909	0	0	320.177.832
Maq. y Equip. de Oficina	700.357.547	0	0	0	700.357.547
Equipos de Computación	191.705.025	38.348.531	0	0	230.053.556
Rodados	258.364.660	0	0	0	258.364.660
Menos: Deprec. Acumulada	(1.278.174.749)	0	0	(48.042.829)	(1.326.217.578)
TOTALES	191.435.406	39.343.440	0	(48.042.829)	182.736.017

NOTA 11. ACTIVOS DIFERIDOS

Su saldo está compuesto por:

Descripción	Saldos al Inicio del Ejercicio	Movimientos del año		Saldos al cierre del Ejercicio
		Aumentos	Disminuciones	
Cargos Diferidos	131.753.338	0	0	67.694.851
Programas Informáticos	320.292.435	0	0	320.292.435
Menos: Amortización Cargos Diferidos	(188.539.097)	64.058.487	0	(252.597.584)
Otros Activos Diferidos	1.490.123.279	0	0	1.444.116.294
Comisiones a Intermediarios a Devengar	955.642.880	0	18.187.780	937.455.100
Primas Diferidas Reaseguros Cedidos (Local + Exterior)	534.480.399	0	27.819.205	506.661.194
TOTALES	1.621.876.617	64.058.487	46.006.985	1.511.811.145





SEGUROS CHACO S.A. DE SEGUROS Y REASEGUROS

Mcal. López N° 5233 c/ Cnel. Cabrera - Teléf.: 605 600 R.A. - E-mail: chaco@seguroschaco.com.py
Fax: 444 032
Asunción - Paraguay

NOTA 12. DEUDAS FINANCIERAS.

Entidad	Monto Original	Fecha de la Operación	Moneda	Tasa	Plazo	Amortizaciones	Saldo al Cierre del Ejercicio
SIN MOVIMIENTO							

NOTA 13. DEUDAS CON ASEGURADOS

Representa las obligaciones técnicas emergentes de los Contratos de Seguros por la ocurrencia de Siniestros reconocidos por la Compañía que se encuentran pendientes de pago, además de las obligaciones que surjan como resultados de las anulaciones de Contrato de Seguro que incluyen premios pagados por periodos no corridos.

Descripción	En guaraníes	
	30/06/2024	30/06/2023
Siniestros Liquidados por Pagar	0	454.545
Premios a Devolver Seguros	22.878.433	25.191.564
Premios Cobrados por Anticipado	3.061.819	1.551.819
TOTALES	25.940.252	27.197.928

NOTA 14. DEUDAS CON COASEGUROS

Representan las obligaciones técnicas de la Compañía en concepto de Primas, Recuperos y otros costos adicionales, derivados de operaciones de Coaseguros.

Descripción	En guaraníes	
	30/06/2024	30/06/2023
Coaseguros Otorgados - Ramos Generales	216.163.770	215.433.111
Coaseguros Otorgados Sección Caución	216.163.770	215.433.111
Compañías Coaseguradoras Cta.Cte. - Ortogados	27.339.997	7.199.910
La Paraguaya S.A. de Seguros	24.926.000	2.950.000
Aseguradora Paraguaya S.A.	0	4.249.910
Rumbos S.A. de Seguros	2.413.997	0
Grupo Coasegurador - Seguros Obligatorios	66.021.599	42.969.334
Grupo RC Carretero Internacional	66.021.599	42.969.334
TOTALES	309.525.366	265.602.355





SEGUROS CHACO S.A. DE SEGUROS Y REASEGUROS

Mcal. López N° 5233 c/ Cnel. Cabrera - Teléf.: 605 600 R.A. - E-mail: chaco@seguroschaco.com.py
Fax: 444 032
Asunción - Paraguay

NOTA 15. DEUDAS CON REASEGUROS

Representan las obligaciones técnicas por cesión de primas, y costos de reaseguros pasivos derivados de contratos de Reaseguros con Compañías Reaseguradoras locales y del exterior.

En guaraníes

Descripción	SalDOS al	
	30/06/2024	30/06/2023
Deudas por Reaseguros - Local	79.882.223	38.913.629
Reaseguros Cedidos	74.375.906	36.994.864
La Rural S.A. de Seguros	3.761.938	0
La Paraguaya S. A. de Seguros	12.624.187	449.332
Fenix S.A. de Seguros	1.226.911	0
Atalaya S. A. de Seguros	50.915	1.450.350
Aseguradora del Este S. A.	0	2.659.513
La Agrícola S. A. de Seguros	3.741.018	1.563.261
Alianza Garantía Seguros	0	5.392.033
Central S. A. de Seguros	28.986.513	1.996.862
Rumbos S.A. de Seguros	0	7.612.215
La Meridional Pya. S.A. de Seguros	8.687.470	0
Regional S.A. de Seguros	10.308.804	13.564.099
Intercontinental Seguros S.A.	4.075.598	1.394.647
Retención de Rvas. en Garantía Reas. Cedidos	912.552	912.552
Siniestros por Pagar Reaseguros Aceptados - Local	5.506.317	1.918.765
Siniestros por Pagar Reaseguros - Ramos Generales	5.506.317	1.918.765

NOTA 16. DEUDAS CON INTERMEDIARIOS

Son obligaciones técnicas derivadas de la captación de primas y adeudadas a Agentes y Corredores de Seguros y Reaseguros.

En guaraníes

Descripción	SalDOS al	
	30/06/2024	30/06/2023
Deudas con Intermediarios	618.825.977	621.461.645
Comisiones por Pagar a Intermediarios	746.488.648	778.653.882
TOTALES	1.365.314.625	1.400.115.527



[Handwritten signatures and initials]



SEGUROS CHACO S.A. DE SEGUROS Y REASEGUROS

Mcal. López N° 5233 c/ Cnel. Cabrera - Teléf.: 605 600 R.A. - E-mail: chaco@seguroschaco.com.py
Fax: 444 032 Asunción - Paraguay

NOTA 17. OTRAS DEUDAS TÉCNICAS

Representan obligaciones técnicas por servicios recibidos de Proveedores y de Auxiliares de Seguros por la liquidación de siniestros.

En guaraníes

Descripción	Saldos al	
	30/06/2024	30/06/2023
Proveedores de Servicios - Ramos Generales	116.564.802	32.235.298
Proveedores de Repuestos y Materiales - R. Generales	46.097.528	29.216.113
TOTALES	162.662.330	61.451.411

NOTA 18. OBLIGACIONES ADMINISTRATIVAS

Representan obligaciones emergentes de la administración de recursos humanos y logísticos que de manera general coadyuvan a las operaciones propias de la Compañía.

En guaraníes

Descripción	Saldos al	
	30/06/2024	30/06/2023
Sueldos y Cargas Sociales	34.663.997	35.344.462
Obligaciones Fiscales	162.817.626	160.834.602
Otras Obligaciones Diversas	10.682.254	13.824.095
TOTALES	208.163.877	210.003.159

NOTA 19. PROVISIONES TÉCNICAS DE SEGUROS

Este rubro incluye las Provisiones Técnicas de Riesgos en Curso o Primas No Devengadas. Tienen por objetivo respaldar las obligaciones que surgen como resultado de la ocurrencia de los riesgos cubiertos en el periodo de vigencia de la póliza. Su composición es la siguiente:

En guaraníes

Descripción	Inicio del Ejercicio	Movimientos del Año		Cierre del Ejercicio
		Aumentos	Disminución	
Riesgos en Curso Seguros Directos	8.111.870.542	37.664.276	0	8.149.534.818
Riesgos en Curso Grupo Coaseguradores	629.398.335	19.920.994	0	649.319.329
Riesgos en Curso Reas. Acept. Local	226.512.801	0	33.098.602	193.414.199
TOTALES	8.967.781.678	57.585.270	33.098.602	8.992.268.346





SEGUROS CHACO S.A. DE SEGUROS Y REASEGUROS

Mcal. López N° 5233 c/ Cnel. Cabrera - Teléf.: 605 600 R.A. - E-mail: chaco@seguroschaco.com.py
Fax: 444 032
Asunción - Paraguay

NOTA 20. PROVISIONES TECNICAS DE SINIESTROS

El saldo de esta cuenta está compuesto por:

Descripción	Inicio del Ejercicio	Movimientos del Año		En guaraníes
		Aumentos	Disminución	Cierre del Ejercicio
		Stros. Ocurr. y No Report. - Ramos Generales	26.004.763	3.029.972
Stros. Ocurr. y No Report. Grupo Coaseg.	1.056.602	483.845	0	1.540.447
Stros. Reclam. en Proceso de Liquidación	1.734.160.615	99.301.934	0	1.833.462.549
Stros. Reclam. en Proc. de Liquid. Grupo Coas.	680.167.197	49.022.353	0	729.189.550
Siniestros Controvertidos	1.939.084.685	233.432.173	0	2.172.516.858
TOTALES	4.380.473.862	385.270.277	0	4.765.744.139

NOTA 21. UTILIDADES DIFERIDAS

Comprenden aquellos ingresos, tales como los Intereses de Financiación de Primas y Comisiones sobre Primas Cedidas en Operaciones de Reaseguros Pasivos, cuya realización se efectuará en el transcurso del siguiente ejercicio:

Descripción	En guaraníes	
	Saldos al	
	30/06/2024	30/06/2023
Intereses a Devengar s/Financiación de Primas	87.576.828	81.184.122
TOTAL	87.576.828	81.184.122

NOTA 22. ESTADO DE RESULTADOS POR SECCION

En el siguiente cuadro se demuestra el Estado de Resultados de las seis principales Secciones de la Compañía.





SEGUROS CHACO S.A. DE SEGUROS Y REASEGUROS

Mcal. López N° 5233 c/ Cnel. Cabrera - Teléf.: 605 600 R.A. - E-mail: chaco@seguroschaco.com.py
 Fax: 444 032 Asunción - Paraguay

En miles de guaraníes

Descripción	Incend.	Accid. Person.	Autom.	Robo	Caución	Otras Secciones	TOTALES
Ingresos Tecn. de Producción							
Primas Directas	1.947	483	8.399	508	3.274	3.192	17.803
Primas de Reaseguros Aceptados	199	4	63	8	73	89	436
Egresos Tecn. de Producción							
Primas Reaseg. Cedidos	460	0	118	84	199	91	952
Primas Netas Ganadas	1.686	487	8.344	432	3.148	3.190	17.287
Primas Netas Ganad. Año Anter.	1.581	447	7.663	452	3.426	2.799	16.368
Siniestros							
Siniestros	316	0	3.596	100	0	579	4.591
Gastos de Liq. Stros. Salv. y Recup.	27	0	27	5	182	44	285
Siniestros Reaseguros Aceptados	60	0	2	0	0	11	73
Constit.de Provis.Téc.n. de Stros.	138	5	324	120	1057	618	2.262
Recupero de Siniestros							
Recupero de Siniestros	0	0	111	0	19	0	130
Stros. Recup. Reas. Cedidos	80	0	1	0	0	186	267
Desaf. de Provis. Téc. de Stros.	210	0	733	117	248	568	1.876
Siniestros Netos Ocurridos	251	5	3.104	108	972	498	4.938
Utilidad / Pérdida Técnica Bruta	1.435	482	5.240	324	2.176	2.692	12.349
Utilidad / Pérdida Técnica Bruta Año Anterior	1.308	438	4.185	422	3.911	2.187	12.451
Otros Ingresos Técnicos							
Reintegro de Gastos de Producción	24	0	157	10	0	18	209
Otros Ingr. por Reaseg. Cedidos	0	0	0	0	0	0	0
Desafectación de Previsiones	189	8	112	4	32	61	406
Otros Egresos Técnicos							
Gastos de Producción	338	66	1.499	91	307	195	2.496
Gastos de Cesión de Reaseguros	915	41	143	57	618	221	1.995
Gastos Técnicos de Explotación	407	470	2.993	120	889	649	5.528
Constitución de Previsiones	159	10	162	4	68	108	511
Utilidad / Pérdida Técnica Neta	-171	-97	712	66	326	1.598	2.434
Utilidad / Pérdida Técnica Neta Año Anterior	-291	-6	684	225	1.236	1.552	3.413
Ingreso de Inversión	198	228	1456	59	432	315	2.688
Gastos de Inversión	38	44	279	11	83	60	515
Utilid. / Pérd. Netas s/Inversión	160	184	1177	48	349	255	2.173
Utilid. / Pérd. Netas s/Inversión Año Anterior	141	152	1.031	45	362	218	1.949
Resultados Extraordinarios Netos	5	6	40	2	12	9	74
Utilidad / Pérdida Neta antes de Impuesto	345	398	2.535	102	753	548	4.681
Utilidad / Pérdida Neta antes de Impuesto Año Anterior	393	429	2.863	126	1.006	605	5.415
Impuesto a la Renta	29	33	214	9	63	46	394
Utilidad / Pérdida Neta del Ejercicio	316	365	2.321	93	690	502	4.287
Utilidad / Pérdida Neta del Ejercicio Año Anterior	358	385	2.609	115	917	551	4.935





SEGUROS CHACO S.A. DE SEGUROS Y REASEGUROS

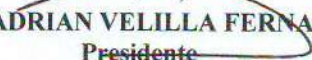
Mcal. López N° 5233 c/ Cnel. Cabrera - Teléf.: 605 600 R.A. - E-mail: chaco@seguroschaco.com.py
Fax: 444 032
Asunción - Paraguay


NOTA 23. IMPUESTO A LA RENTA

El importe registrado en concepto de Impuesto a la Renta al 30 de junio de 2024 se expone a continuación:

Cuenta	En guaraníes	
	Importe	
Impuesto a la Renta Ejercicio 2024	394.415.311	
TOTAL	394.415.311	


LIC. MIRIAN TORRES MENDOZA
Contadora
Pat. Prof. N° 010-0040567


ABOG. ADRIAN VELLILLA FERNANDEZ
Presidente


LIC. SADIT E. BLOS DE CANO
Gerente Administrativo


LIC. MANUEL J. QUINTANA CABALLERO
Síndico Titular